



Masques CPAP double voie & serre-têtes



Soins Intensifs ▪ Interfaces Patient



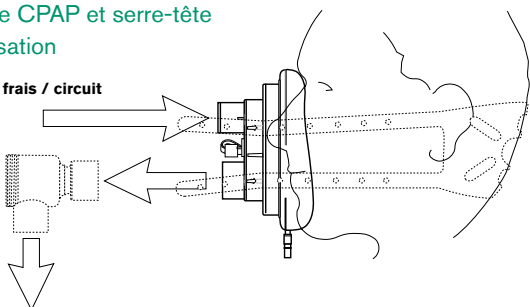
Masques CPAP et serre-têtes

Les masques CPAP double voie d'Intersurgical offrent une interface patient confortable et sont disponibles en deux tailles : petit et moyen/grand adulte. Le bourrelet souple de forme anatomique s'adapte précisément quelle que soit la forme du visage. Les nombreux autres avantages sont indiqués ci-dessous :



Masque CPAP et serre-tête en utilisation

Gaz frais / circuit



Valves unidirectionnelles

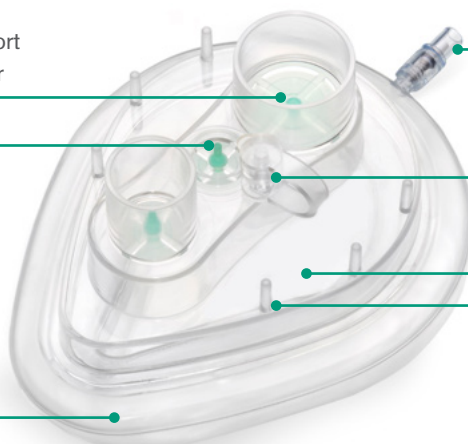
Permettent au patient d'inspirer par le port supérieur et d'expirer par le port inférieur

Valve de sécurité

Permet au patient de respirer en cas d'occlusion, ou si le patient dépasse le débit appliqué

Bourrelet souple anatomique

S'adapte confortablement quelle que soit la forme du visage



Valve de gonflage

Permet d'ajuster la pression du bourrelet pour améliorer le confort et l'étanchéité

Prise de monitoring


Pour connecter de l'oxygène supplémentaire ou pour le monitoring

Masque robuste et transparent

Facilite la visibilité des signes cliniques

Six points de fixation

Pour optimiser l'étanchéité quand utilisés avec les serre-têtes Intersurgical

REF	Description	Qté/bte
2222002 	Masque CPAP double voie adulte, moyen/grand	12
2221002	Masque CPAP double voie adulte, petit	12
2224000	Serre-tête pour masque CPAP adulte, moyen/grand	12
2223000	Serre-tête pour masque CPAP adulte, petit	12

 illustration



7 bis, Rue Pelloutier, CS 11064 Croissy-Beaubourg, 77435 Marne-La-Vallée Cedex 2
T: +33 (0)1 48 76 72 30 info@intersurgical.fr www.intersurgical.fr



Fabricant :
Intersurgical S.p.A.
Mirandola (MO) Italie

IS1.7 FR • Issue 4 10.25

UK ▪ Australia ▪ Benelux ▪ Brazil ▪ Canada ▪ China ▪ Colombia ▪ Czech Republic ▪ Denmark ▪ France ▪ Germany ▪ India ▪ Ireland ▪ Italy ▪ Japan
Lithuania ▪ Malaysia ▪ Mexico ▪ Norway ▪ Philippines ▪ Portugal ▪ Russia ▪ South Africa ▪ Spain ▪ Sweden ▪ Taiwan ▪ Turkey ▪ USA